


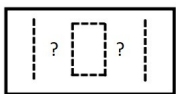
PRECEDENTE E SUCCESSIVO

Ritaglia e componi il tuo Righello Indovinello.

1) Ritaglia la linea dei numeri che trovi in fondo alla pagina



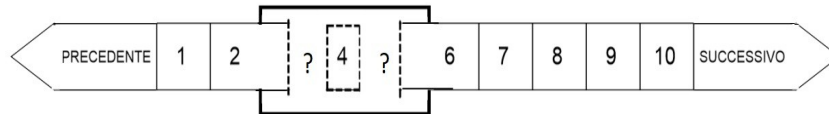
2) Ritaglia la mascherina, la finestra centrale e le 2 linee verticali tratteggiate. Per riuscirci dovrai piegarla in due, nel senso della lunghezza.



3) Ora infila la linea dei numeri nei due tagli verticali. Dalla finestra centrale sarà visibile un solo numero.

Il numero precedente e successivo rimarranno coperti e tu dovrai indovinarli.

Ripeti il gioco facendo scorrere la mascherina verso destra e verso sinistra



4) puoi ripetere il gioco se incolli sul quaderno solo le punte delle frecce del tuo Righello Indovinello.

HAI CAPITO BENE? RITAGLIA ED INCOLLA I PEZZI CHE TROVI QUI SOTTO

